



# *NOTAS A ESTADOS FINANCIEROS 2019*

FUNDACION GENERAL DE LA UNIVERSIDAD DE SALAMANCA SEDE COLOMBIA NIT. 830.087.984-7  
CRA. 6 # 12C 16 Piso 2 Of. 209 Bogotá. PBX 2970200

**FUNDACION GENERAL DE LA UNIVERSIDAD DE  
SALAMANCA SEDE COLOMBIA  
NIT. 830.087.984-7  
NOTAS A LOS ESTADOS FINANCIEROS AÑO 2019**

**NOTA No. 1 Información de la entidad**

*La Fundación General de la Universidad de Salamanca Sede Colombia, es una entidad sin ánimo de lucro, que por certificación No. Sin número, del 14 de mayo de 2001 otorgado en la Alcaldía Mayor de Bogotá, inscrita en cámara de comercio el 19 de junio de 2013 bajo el número 00226264 del libro de las entidades sin ánimo de lucro, fue inscrita la entidad denominada **Fundación General de la Universidad de Salamanca Sede Colombia.***

*Que mediante certificado adicional aclaratorio, del 6 de junio de 2013, bajo el No. 00226264 del libro I, se aclaró la certificación de constitución.*

*Que la entidad que ejercer la función de inspección vigilancia y control es la Alcaldía Mayor de Bogotá.*

*Que mediante reformas: documento sin número de fecha 26/03/2014 origen consejo directivo fecha 2014/04/30 No. de inscripción 00237251.*

**La Fundación General de la Universidad de Salamanca Sede Colombia con nit 830.087.984-7 posee las siguientes características:**

*La actividad económica principal es 8299 la cual coopera en el cumplimiento de los fines de la Universidad de Salamanca, primordialmente y de forma inmediata, la finalidad institucional consistirá en promover acciones para la difusión de las actividades educativas, científicas, y de investigación de la Universidad de Salamanca.*

**NOTA No. 2 Principales políticas y prácticas contables.**

*La entidad posee un manual de políticas contables debidamente aprobado por la administración de la sociedad.*

- 1. El periodo contable de la sociedad es del 1 enero al 31 de diciembre de cada año.*
- 2. Los Estados Financieros son:*
  - Estado de Situación Financiera*

- *Estado de resultados integral*
  - *Estado de cambios en el patrimonio.*
  - *Estado de Flujo de efectivo*
  - *Estado de cambios en la situación financiera*
  - *Índices de rentabilidad, e índices de liquidez*
3. *Los Estados Financieros se encuentran presentados en la moneda funcional de pesos colombianos*
  4. *La entidad deberá realizar una asamblea ordinaria anual dentro de los primeros noventa días de cada año, para la aprobación de los estados financieros y distribución de excedentes.*
  5. *La contabilidad se registró utilizando el programa contable World Office sin ningún tipo de limitación que incida en el normal desarrollo del proceso contable.*
  6. *Los hechos económicos se encuentran documentados mediante soportes de origen interno y externo los cuales cumplen con los requisitos aplicables a cada caso y se adhieren a los comprobantes de contabilidad respectivos, haciendo posible su verificación.*

*Resumen de otras políticas:*

1. *Efectivo: Esta política será aplicable al efectivo y sus equivalentes originados en la prestación del servicio o en otras actividades que ejerza la entidad.*
2. *Cuentas por cobrar: Las cuentas por cobrar comerciales se formalizan a través de las facturas, con lo cual representa un derecho de cobro y se reconoce cuando se haya generado el correspondiente servicio y emitido la correspondiente factura.*
3. *Otras cuentas por cobrar: Esta política se debe aplicar en el reconocimiento y medición de los elementos de las cuentas por cobrar al personal y a terceros por transacciones distintas a las del objeto empresarial. Las cuentas por cobrar a terceros incluyen prestamos, reclamaciones, anticipos y otras diversas.*
4. *Activos Fijos: Esta política se debe aplicar al reconocimiento de los elementos propiedad planta y equipo, en los programas computarizados que estén estrechamente relacionados y que constituyan parte integral de los elementos de la cuenta propiedad, planta y equipo (software operativo de cada equipo), el objetivo de los bienes es para uso y no para comercialización de la empresa.*
5. *Proveedores y Obligaciones Financieras: Esta política se debe aplicar en el reconocimiento y medición de los elementos de los otros pasivos financieros. Debe entenderse que los otros pasivos financieros*

*representan obligaciones por operaciones que contrae la empresa con instituciones financieras y con otros proveedores de orden local.*

- 6. Gastos y Costos: Se reconoce inicialmente por su costo de adquisición comprendiendo el valor de la factura del proveedor, los aranceles de importación, el flete de transporte del puerto a las instalaciones y demás gastos en que se pueda incurrir en caso de nacionalización de mercancías así como las demás cuentas por los servicios que presenten entregando la correspondiente factura cuenta por cobrar.*

*Beneficios a los empleados:*

- El pasivo por obligaciones o beneficios a los empleados, se encuentra relacionado con lo establecido por el gobierno para pagos relacionados a los trabajadores de la entidad, los cuales se consideran como beneficios a corto plazo.*
- No existen en la entidad prestaciones extralegales (si llegasen a existir se dará una explicación detallada de cada una) no hay pagos por beneficios a largo plazo ni planes de beneficios definidos.*

*Operaciones en moneda extranjera:*

*En caso de presentarse operaciones de moneda extranjera, se registraran a la tasa de cambio vigente en la fecha de la transacción; de igual manera si llegasen a existir saldos de activos y pasivos en dicha moneda, serán convertidos en pesos utilizando la tasa de cambio representativa del mercado al cierre del periodo.*

### **NOTA No. 3 Adopción de las Normas Internacionales de Información financiera**

*De conformidad con la Ley 1314 del 2009 y el decreto reglamentario 3019 de 2013, decreto reglamentario 2129 y 2267 de 2014 y los decretos únicos 2420 y 2496 del 2015, se encuentra clasificada en el grupo 3 y tiene como modelo contable aplicar las normas contables para PYMES. La empresa no elabora el estado de situación financiera de apertura ESFA a enero 1 de 2015 con los dos iniciales bajo las normas contables, en razón a que no se presentaron ajustes ni reclasificaciones. Se presentó los primeros estados financieros bajo norma contable para pymes, de forma comparativa con el año 2015, sin embargo para efectos fiscales, la renta líquida tributaria obligan la aplicación de las normas establecidas en el decreto 2649 de 1993 por un periodo adicional de cuatro años, hasta que sea estudiado el impacto que tendría las normas internacionales en la tributación.*

**FUNDACION GENERAL DE LA UNIVERSIDAD DE SALAMANCA SEDE COLOMBIA**  
**NIT. 830.087.984-7**  
**NOTAS A LOS ESTADOS FINANCIEROS**  
**COMPARATIVO A DICIEMBRE 31 DE 2019 Y 2018**

**4 EFECTIVO Y EQUIVALENTES AL EFECTIVO**

Representa los valores recibidos por la empresa en el desarrollo de sus operaciones así como el saldo en cuenta corriente y de ahorro al cierre del periodo. (se valúan a su valor razonable)

El disponible a Diciembre 31 se compone de:

	<b>2.019</b>	<b>2.018</b>
Caja General	\$ 912.000	\$ 0
Caja Moneda Extranjera	1.701.000	0
Banco Corbanca	128.776.000	51.228.000
Banco Corbanca	986.000	946.000
	<b>\$ 132.375.000</b>	<b>\$ 52.174.000</b>

**5 CUENTAS COMERCIALES Y OTRAS CUENTAS POR COBRAR**

Registra los importes pendientes de cobro derivados en operaciones en desarrollo del objeto social.

El saldo al 31 de Diciembre corresponde:

	<b>2.019</b>	<b>2.018</b>
Cuentas por cobrar a clientes	\$ 76.260.000	\$ 69.660.000
Anticipos a Proveedores		
	630.000	-
Deterioro de Cartera		
	(20.898.000)	-
Anticipos impuestos y contribuciones		
Anticipo de renta	9.284.000	9.284.000
Gasto Pagado Por anticipado	4.307.000	4.307.000
<b>Total Para Deudores</b>	<b>69.583.000</b>	<b>\$ 83.251.000</b>
	<b>69.583.000</b>	<b>83.251.000</b>

**6 CUENTAS POR PAGAR**

Las cuentas por pagar al 31 de Diciembre están representados por:

	<b>2.019</b>	<b>2.018</b>
Honorarios	\$ 22.265.000	0
Papelería Oficenter	\$ 0	\$ 305.000
Otras cuentas por pagar	0	\$ 1.487.000
Convenio con CEANDES (Diplomado Alcaldía de Cartagena)	\$ 66.177.000	66.177.000
	<b>\$ 88.442.000</b>	<b>\$ 67.969.000</b>

**7 IMPUESTOS, GRAVAMENES Y TASAS**

Corresponde a los impuestos causados en la vigencia correspondiente. al 31 de Diciembre están representados por:

	<b>2.019</b>	<b>2.018</b>
Impuesto de retención en la fuente	2.432.000	828.000
Retención de ICA Por Pagar	\$ 42.000	\$ 146.000
Impuesto de Industria y comercio	1.417.000	1.148.000
impuesto de Renta	0	0
	<b>\$ 3.891.000</b>	<b>\$ 2.122.000</b>

## 8 BENEFICIOS A EMPLEADOS

Representa la causacion y generacion de las obligaciones laborales al cierre del 2017

	<b>2.019</b>		<b>2.018</b>
Cesantias por pagar 2019	\$ 0	\$	0
Intereses Sobre Cesantías por pagar 2019	540.000		503.000
Vacaciones por pagar	2.199.000		2.756.000
Aportes por pagar	1.752.000		
	0		0
	<u><b>4.491.000</b></u>	\$	<u><b>3.259.000</b></u>

## 10 RESULTADOS DEL EJERCICIO

Los resultados de ejercicios anteriores al 31 de Diciembre están representados por:

	<b>2.019</b>		<b>2.018</b>
Excedentes Acumulados	\$ <b>43.059.000</b>	\$	<b>-52.476.000</b>
Total excedentes del Ejercicio	<u><b>43.059.000</b></u>	\$	<u><b>-52.476.000</b></u>

## 11 RESULTADO DE EJERCICIOS ANTERIORES

	<b>2.019</b>		<b>2.018</b>
Excedentes acumulados	\$ 156.923.000		156.923.000
Perdidas acumuladas	\$ -94.848.000	\$	-42.372.000
	<u><b>62.075.000</b></u>	\$	<u><b>114.551.000</b></u>

## 12 INGRESOS OPERACIONALES BRUTOS

Los ingresos brutos del 1º de Enero al 31 de Diciembre están representados por:

	<b>2.019</b>		<b>2.018</b>
Actividades relacionadas con la Educación	\$ 204.385.000	\$	169.065.000
	<u><b>204.385.000</b></u>	\$	<u><b>169.065.000</b></u>

## 13 GASTOS OPERACIONALES DE ADMINISTRACION

Los gastos operacionales de administración del 1º de Enero al 31 de Diciembre están representados por:

	<b>2.019</b>		<b>2.018</b>
Gastos de personal.	\$ 91.970.000	\$	77.024.000
Honorarios.	24.139.000		13.866.000
Impuestos.	1.975.000		5.483.000
Seguros	396.000		0
Servicios.	123.000		11.700.000
Gastos legales.	1.577.000		1.853.000
Mantenimiento y reparaciones	100.000		283.000
Gastos de Viaje	16.040.000		250.000
Adecuación e instalación.	0		0
Diversos.	5.094.000		7.541.000
Deterioro cartera	20.898.000		0
	<u><b>162.312.000</b></u>	\$	<u><b>118.000.000</b></u>

## 14 OTROS INGRESOS NO OPERACIONALES

Los otros ingresos no operacionales del 1º de Enero al 31 de Diciembre están representados por:

	<b>2.019</b>		<b>2.018</b>
Financieros	\$ 40.000	\$	38.000
Diversos (Donacion recibida de Salamanca España)	61.395.000		0
Diversos (Donacion recibida de Salamanca España)	53.743.000		0
Diversos	1.961.000		656.000
	<u><b>117.139.000</b></u>	\$	<u><b>694.000</b></u>

## 15 OTROS EGRESOS NO PERACIONALES

Los otros egresos no operacionales del 1º de Enero al 31 de Diciembre están representados por financieros los cuales corresponden a cobros de comisiones bancarias, de aerolíneas e intereses por pago de impuestos. Lo correspondiente a gastos de impuestos se contempla solo el rubro del 4\*1000 y lo establecido max. 50%

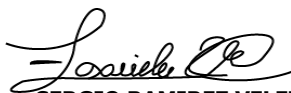
	<b>2.019</b>	<b>2.018</b>
Financieros.	\$ 725.000	\$ 965.000
Gastos por impuestos	<u>1.056.000</u>	<u>712.000</u>
	<u><b>\$ 1.781.000</b></u>	<u><b>\$ 1.677.000</b></u>



**OSCAR GONZALEZ BENITO**  
**REPRESENTANTE LEGAL**



**ZORAIDA VALBUENA CASTAÑEDA**  
**CONTADOR PUBLICO**  
**TP # 110964-T**



**SERGIO RAMIREZ VELEZ**  
**REVISOR FISCAL**  
**T.P. # 36707-T**



# *ESTADOS FINANCIEROS 2018-2019*

FUNDACION GENERAL DE LA UNIVERSIDAD DE SALAMANCA SEDE COLOMBIA NIT. 830.087.984-7  
CRA. 6 # 12C 16 Piso 2 Of. 209 Bogotá. PBX 2970200



Fundación  
General




# *ESTADOS FINANCIEROS 2018-2019*


FUNDACION GENERAL DE LA UNIVERSIDAD DE SALAMANCA SEDE COLOMBIA NIT. 830.087.984-7  
CRA. 6 # 12C 16 Piso 2 Of. 209 Bogotá. PBX 2970200

**FUNDACION GENERAL DE LA UNIVERSIDAD DE SALAMANCA SEDE COLOMBIA  
NIT. 830.087.984-7**

**ESTADO DE RESULTADOS INTEGRAL Y GANANCIAS ACUMULADAS  
COMPARATIVO A DICIEMBRE 31 DE 2019 Y 2018**

		<b>2.019</b>		<b>2.018</b>	
<b><u>INGRESOS</u></b>	<b><u>NOTA #</u></b>	<b><u>TOTALES</u></b>		<b><u>TOTALES</u></b>	
-INGRESOS OPERACIONALES BRUTOS	<b>12</b>	\$ <b>204.385.000</b>	100,0%	\$ <b>169.065.000</b>	100,0%
Menos:					
-COSTO DE VENTAS		\$ <b>114.372.000</b>	56,0%	\$ <b>102.558.000</b>	60,7%
-GANACIA BRUTA		\$ <b>90.013.000</b>	44,0%	\$ <b>66.507.000</b>	39,3%
<b><u>GASTOS</u></b>					
-OPERACIONALES DE ADMINISTRACION	<b>13</b>	\$ <b>162.312.000</b>	79,4%	\$ <b>118.000.000</b>	69,8%
-OPERACIONALES DE VENTAS		\$ <b>0</b>	0,0%	\$ <b>0</b>	0,0%
<b>UTILIDAD OPERACIONAL</b>		\$ <b>-72.299.000</b>	-35,4%	\$ <b>-51.493.000</b>	-30,5%
<b>NO OPERACIONALES</b>					
-OTROS INGRESOS	<b>14</b>	\$ <b>117.139.000</b>	57,3%	\$ <b>694.000</b>	0,4%
- OTROS EGRESOS	<b>15</b>	\$ <b>1.781.000</b>	0,9%	\$ <b>1.677.000</b>	1,0%
<b>UTILIDAD (PERDIDA) ANTES DE IMPUESTOS</b>		\$ <b>43.059.000</b>	21,1%	\$ <b>-52.476.000</b>	-31,0%
<b>PROVISION IMPUESTO DE RENTA</b>		\$ <b>0</b>		\$ <b>0</b>	
<b>UTILIDAD (PERDIDA) DEL EJERCICIO</b>		\$ <b>43.059.000</b>	21,1%	\$ <b>-52.476.000</b>	-31,0%

  
**OSCAR GONZALEZ BENITO**  
**REPRESENTANTE LEGAL**  
**PAB 085896**

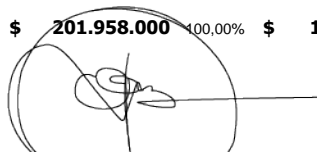
  
**ZORAIDA VALBUENA CASTAÑEDA**  
**CONTADOR PUBLICO**  
**T.P. # 110964-T**

  
**SERGIO RAMIREZ VELEZ**  
**REVISOR FISCAL**  
**T.P. # 36707-T**


**FUNDACION GENERAL DE LA UNIVERSIDAD DE SALAMANCA SEDE COLOMBIA  
NIT. 830.087.984-7**

**ESTADO DE SITUACION FINANCIERA  
COMPARATIVO A DICIEMBRE 31 DE 2019 Y 2018**

<b>A C T I V O</b>				<b>P A S I V O</b>			
	<b>NOTA #</b>	<b>2.019 TOTALES</b>	<b>2.018 TOTALES</b>		<b>NOTA #</b>	<b>2.019 TOTALES</b>	<b>2.018 TOTALES</b>
<b>CORRIENTE</b>				<b>CORRIENTE</b>			
				<b>OBLIGACIONES FINANCIERAS</b>		\$ 0	\$ 0
				<b>CUENTAS POR PAGAR</b>	6	\$ 88.442.000	\$ 67.969.000
				<b>IMP., GRAVAMENES Y TASAS</b>	7	\$ 3.891.000	\$ 2.122.000
				<b>BENEFICIOS A EMPLEADOS</b>	8	\$ 4.491.000	\$ 3.259.000
				<b>ING. RECIBIDOS PARA TERCEROS</b>	9	\$ 0	\$ 0
<b>EFFECTIVO Y EQU. AL EF.</b>	4	\$ 132.375.000	\$ 52.174.000	<b>TOTAL PASIVO CORRIENTE</b>		\$ 96.824.000	\$ 73.350.000
<b>CTAS C/CIALES Y OTRAS</b>	5	\$ 69.583.000	\$ 83.251.000	<b>PASIVO LARGO PLAZO</b>		0	0
<b>TOTAL ACTIVO CORRIENTE</b>		\$ 201.958.000	\$ 135.425.000	<b>TOTAL DEL PASIVO</b>		\$ 96.824.000	\$ 73.350.000
<b>PROP. PLANTA Y EQ.</b>		\$ 0	\$ 0	<b>P A T R I M O N I O</b>			
				<b>RESULTADOS DEL EJERCICIO</b>	10	\$ 43.059.000	\$ -52.476.000
				<b>RESULTADOS DE EJERCICIOS ANT.</b>	11	\$ 62.075.000	\$ 114.551.000
				Perdidas acumuladas		-94.848.000	-42.372.000
				Utilidades acumuladas		156.923.000	156.923.000
				<b>TOTAL PATRIMONIO</b>		\$ 105.134.000	\$ 62.075.000
<b>TOTAL DEL ACTIVO</b>		\$ 201.958.000	\$ 135.425.000	<b>TOTAL DEL PASIVO Y PATRIMONIO</b>		\$ 201.958.000	\$ 135.425.000

  
**OSCAR GONZALEZ BENITO**  
 REPRESENTANTE LEGAL  
 PAB 085896


  
**SERGIO RAMIREZ VELEZ**  
 REVISOR FISCAL  
 T.P. # 36707-T


  
**CORAIDA VALBUENA CASTANEDA**  
 CONTADOR PUBLICO  
 TP # 110964-T

**FUNDACION GENERAL DE LA UNIVERSIDAD DE SALAMANCA SEDE COLOMBIA**  
**NIT. 830.087.984-7**  
**COMPARATIVO A DICIEMBRE 31 DE 2019 Y 2018**  
**ESTADO DE CAMBIOS EN EL PATRIMONIO**

	<b>PERIODO TERMINADO EN</b>	
	<b>31 DE DICIEMBRE DE</b>	
	<b>2.019</b>	<b>2.018</b>
Capital Social		
saldo inicial	0	0
Incremento de Capital	0	0
Saldo final	0	0
Superavit de Capital		
Saldo Inicial	0	0
Prima en colocación de acciones	0	0
Apropiacion		
Saldo Final	0	0
Reservas		
Saldo inicial	0	0
Apropiacion para reserva legal	0	0
Apropiacion para otras reservas	0	0
Saldo Final	0	0
Revalorizacion del patrimonio		
Saldo inicial	0	0
Ajuste por inflacion del año	0	0
Saldo final	0	0
Utilidades acumuladas		
Saldo inicial	62.075.000	114.551.000
Traslado de utilidades ( perdidas)	0	0
Saldo final	62.075.000	114.551.000
Superavit por valorizaciones		
Saldo inicial	0	0
Superavit por valorizaciones	0	0
Saldo final	0	0
Utilidad (perdida) neta del año	43.059.000	-52.476.000
<b>TOTAL DEL PATRIMONIO</b>	<b>105.134.000</b>	<b>62.075.000</b>

  
**OSCAR GONZÁLEZ BENITO**  
**REPRESENTANTE LEGAL**

  
**ZORAIDA VALBUENA CASTAÑEDA**  
**CONTADOR PUBLICO**  
**TP # 110964-T**

  
**SERGIO RAMÍREZ VELEZ**  
**REVISOR FISCAL**  
**T.P.#36707-T**


**FUNDACION GENERAL DE LA UNIVERSIDAD DE SALAMANCA SEDE COLOMBIA**  
**NIT. 830.087.984-7**

**ESTADO DE FLUJO DE EFECTIVO**

CONCEPTOS	2.019
<b>ACTIVIDADES DE OPERACIÓN</b>	
<b>Utilidad del período ( Estado de Resultados)</b>	43.059.000
<b>Partidas que no afectan el efectivo</b>	
Depreciaciones	0
Amortizaciones	0
Provisiones	0
Amortización Calculo Actuarial, Bonos y Títulos Pensionales	0
Utilidad ( Pérdida ) en Método de Participación	0
Utilidad en Venta de Inversiones	0
Utilidad ( Pérdida ) en Vta Prop. Planta y Equipo y/o Otros Bienes y/o ( Retiro de bs ).	0
Recuperaciones	0
Provisión Impuesto de Renta y Complementarios (Est. de Result.)	0
Subtotal ( renglones 1 a 24)	43.059.000
Diferencia en cambio	0
Errores de ejercicios anteriores	0
<b>Efectivo generado en operación</b>	43.059.000
<b>Cambios en activos y pasivos operacionales</b>	
Disminución (Aumento) Deudores	13.668.000
Disminución (Aumento) Inventarios	0
Disminución ( Aumento ) Activos Diferidos	
Aumento ( Disminución ) Proveedores	0
Aumento (Disminución ) Cuentas por Pagar	20.473.000
Aumento ( Disminución ) Impuestos, Gravámenes y Tasas	1.769.000
Aumento ( Disminución ) Obligaciones Laborales	1.232.000
Aumento ( Disminución ) Pasivos Estimados y Provisiones	0
Aumentos ( Disminución ) Pasivos Diferidos	0
Aumento ( Disminución ) Otros Pasivos	0
<b>Flujo de Efectivo Neto en Actividades de Operación</b>	80.201.000
<b>ACTIVIDADES DE INVERSIÓN</b>	
Compra ( Venta ) Inversiones Temporales	0
Compra ( Venta ) Inversiones Permanentes	0
Compra ( Venta ) Propiedades Planta y Equipo	0
Aumento ( Disminución ) Intangibles	0
Aumento ( Disminución ) Otros Activos	0
<b>Flujo de Efectivo Neto en Actividades de Inversión</b>	0
<b>ACTIVIDADES DE FINANCIACION</b>	
Nuevas ( Pago ) Obligaciones Financieras	0
Nuevas ( Pago ) Obligaciones Financieras a Largo Plazo	0
Aumento ( Disminución ) Bonos y Papeles Comerciales	0
Aumento ( Disminución ) Capital Social y/o Recolocación ( Readquisición ) de acciones	0
Aumento ( Disminución ) Superavit de Capital	0
Pago de Utilidades (Dividen, Particip, Giro de Remesas)	0
<b>Flujo de Efectivo Neto en Actividades Financieras</b>	0
TOTAL - Aumento (Disminución) del Efectivo	80.201.000
<b>EFFECTIVO AÑO ANTERIOR</b>	52.174.000
<b>EFFECTIVO PRESENTE AÑO</b>	132.375.000



**OSCAR GONZÁLEZ BENITO**  
**REPRESENTANTE LEGAL**




**ZORAIDA VALBUENA CASTANEDA**  
**CONTADOR PUBLICO**  
**TP # 110964-T**



**SERGIO RAMÍREZ VELEZ**  
**REVISOR FISCAL**  
**T.P. 36707-T**

**FUNDACION GENERAL DE LA UNIVERSIDAD DE SALAMANCA SEDE COLOMBIA****NIT. 830.087.984-7****ESTADO DE CAMBIOS EN LA SITUACION FINANCIERA****POR EL PERIODO TERMINADO EN DICIEMBRE 31 DE 2019**

	<b>2.019</b>
<b>FUENTES DE TRABAJO</b>	
Utilidad (Pérdida) Neta	\$ 43.059.000
Capital Asignado	0
Obligaciones Bancarias	0
Anticipos a Largo Plazo	0
<b>PARTIDAS QUE NO UTILIZAN CAPITAL DE TRABAJO</b>	
Depreciación	\$ 0
Amortización	0
<b>CAPITAL PROVISTO POR OPERACIONES</b>	<b>\$ 43.059.000</b>
<b>USOS DEL CAPITAL DE TRABAJO</b>	
Adiciones por Compra Propiedad, Planta y Equipos	\$ 0
Cargos Diferidos por Seguros	0
Cargos Diferidos por Organización y Preoperativos	0
Obligaciones Financieras a largo plazo	0
<b>AUMENTO DEL CAPITAL DE TRABAJO</b>	<b>\$ 43.059.000</b>
<b>CAMBIOS EN LOS COMPONENTES DEL CAPITAL DE TRABAJO</b>	
<b>AUMENTO (DISMINUCION) EN LOS ACTIVOS CORRIENTES</b>	
Aumento (Disminución) Disponible	\$ 80.201.000
Aumento (Disminución) Inversiones	0
Aumento (Disminución) Deudores	-13.668.000
Aumento (Disminución) Inventarios	0
	<b>\$ 66.533.000</b>
<b>DISMINUCION (AUMENTO) EN LOS PASIVOS CORRIENTES</b>	
Disminución (Aumento) Obligaciones Financieras	\$ 0
Disminución (Aumento) Proveedores	0
Disminución (Aumento) Cuentas por Pagar	-20.473.000
Disminución (Aumento) Impuestos, gravámenes y tasas	-1.769.000
Disminución (Aumento) Obligaciones Laborales	-1.232.000
Disminución (Aumento) Pasivos estimados y provisiones	0
Disminución (Aumento) Diferidos	0
Disminución (Aumento) Otros Pasivos	0
Disminución (Aumento) Bonos y papeles comerciales	0
<b>AUMENTO DEL CAPITAL DE TRABAJO</b>	<b>\$ 43.059.000</b>

  
**OSCAR GONZÁLEZ BENITO**  
**REPRESENTANTE LEGAL**  
**ZORAIDA VALBUENA CASTAÑEDA**  
**CONTADOR PUBLICO**  
**TP # 110964-T**  
**SERGIO RAMIREZ VELEZ**  
**REVISOR FISCAL**  
**T.P. # 36707-T**



# *INDICADORES FINANCIEROS 2019*

FUNDACION GENERAL DE LA UNIVERSIDAD DE SALAMANCA SEDE COLOMBIA NIT. 830.087.984-7  
CRA. 6 # 12C 16 Piso 2 Of. 209 Bogotá. PBX 2970200

# FUNDACION GENERAL DE LA UNIVERSIDAD DE SALAMANCA SEDE COLOMBIA

NIT. 830.087.984-7

## INDICES FINANCIEROS

31 DE DICIEMBRE 2019 Y 2018

### INDICES

RAZON CORRIENTE	dic-19		dic-18		VARIACION
<u>ACTIVO CORRIENTE /</u>	201.958.000	2,09	135.425.000	1,85	0,24
PASIVO CORRIENTE	96.824.000		73.350.000		

### CAPITAL TRABAJO

ACTIVO CORRIENTE (-) PASIVO CORRIENTE	105.134.000	62.075.000	43.059.000
---------------------------------------	-------------	------------	------------

### ENDEUDAMIENTO TOTAL

<u>TOTAL PASIVO /</u>	96.824.000	0,48	73.350.000	0,54	(0,06)
TOTAL ACTIVO	201.958.000		135.425.000		


### MARGEN RENDIMIETO

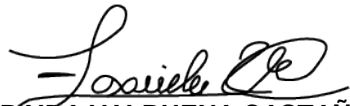
<u>MARGEN UTILIDAD</u>	43.059.000	0,21	(52.476.000)	(0,31)	0,52
VENTAS	204.385.000		169.065.000		

### ROTACION CARTERA

<u>VENTAS</u>	204.385.000	2,68	169.065.000	2,43	0,25
CUENTAS POR COBRAR CLIENTES	76.260.000		69.660.000		
<u>360 DIAS</u>	360	134,32	360	148,33	(14,01)
ROTACION CARTERA	2,68		2,43		

  
**OSCAR GONZALEZ BENITO**  
 REPRESENTANTE LEGAL  
 PAB 085896

  
**SERGIO RAMIREZ VELEZ**  
 REVISOR FISCAL  
 T.P. # 36707-T

  
**ZORAIDA VALBUENA CASTAÑEDA**  
 CONTADOR PUBLICO  
 TP # 110964-T



**FUNDACION GENERAL DE LA UNIVERSIDAD DE SALAMANCA SEDE COLOMBIA**  
**NIT. 830.087.984-7**  
**INDICADORES**  
**31 de Diciembre 2018 y 2019**

	dic-18		dic-19		VARIACION
<b>PRESUPUESTO</b>					
FACTURACION	169.065.000		204.385.000		21%
COSTOS DIRECTOS	102.558.000		114.372.000		12%
MARGEN DE CONTRIBUCIÓN					
EBITDA					

**INDICADORES DE LIQUIDEZ**

<b>RAZON CORRIENTE</b>					
ACTIVO CORRIENTE /	135.425.000	1,85	201.958.000	2,09	
PASIVO CORRIENTE	73.350.000		96.824.000		

**CAPITAL DE TRABAJO**

ACTIVO CORRIENTE (-) PASIVO CORRIENTE	62.075.000		105.134.000		(43.059.000)
---------------------------------------	------------	--	-------------	--	--------------

**INDICADORES DE ENDEUDAMIENTO**

<b>NIVEL DE ENDEUDAMIENTO</b>					
TOTAL PASIVO	73.350.000	54%	96.824.000	48%	
TOTAL ACTIVO	135.425.000		201.958.000		

**CONCENTRACION DEL END CORTO PLAZO**

PASIVO CORRIENTE	73.350.000	100%	96.824.000	100%	
PASIVO TOTAL	73.350.000		96.824.000		

**ENDEUDAMIENTO/VENTAS**

PASIVO TOTAL	73.350.000	43%	96.824.000	47%	
VENTAS NETAS	169.065.000		204.385.000		

**ENDEUDAMIENTO FINANCIERO/ VENTAS**

OBLIGACIONES FINANCIERAS	-	0%	-	0%	
VENTAS NETAS	169.065.000		204.385.000		

**COBERTURA DE GASTOS FINANCIEROS**

UTILIDAD OPERACIONAL	(51.493.000)	(28,9)	(72.299.000)	(43,1)	
GASTOS NO OPERACIONALES	1.781.000		1.677.000		

**RENTABILIDAD**

**RENTABILIDAD OPERACIONAL**

UTILIDAD OPERACIONAL	(51.493.000)	-30%	(72.299.000)	-35%	
VENTAS NETAS	169.065.000		204.385.000		

**RENTABILIDAD NETA**

UTILIDAD NETA	(52.476.000)	-31%	43.059.000	21%	
VENTAS NETAS	169.065.000		204.385.000		

**RENTABILIDAD DEL PATRIMONIO**

UTILIDAD NETA	(52.476.000)	-46%	43.059.000	69%	
PATRIMONIO INICIAL	114.551.000		62.075.000		

**ROTACIONES**

**CARTERA**

VENTAS	169.065.000	2,4	204.385.000	2,7	
CUENTAS POR COBRAR CLIENTES	69.660.000		76.260.000		

**360 DIAS**

ROTACION CARTERA	360	148	360	134	
	2,4		2,7		


**PROVEEDORES**


COSTO DE VENTAS	102.558.000	-	114.372.000	-	
CUENTAS POR PAGAR A PROVEEDORES	-		-		

**COSTO DE VENTAS**

ROTACION PROVEEDORES	360	0	360	-	
	-		-		

  
**OSCAR GONZALEZ BENITO**  
**REPRESENTANTE LEGAL**

  
**ZORAIDA VALBUENA CASTAÑEDA**  
**CONTADOR PUBLICO**  
**TP # 110964-T**

  
**SERGIO RAMIREZ VELEZ**  
**REVISOR FISCAL**  
**TP # 36707-T**